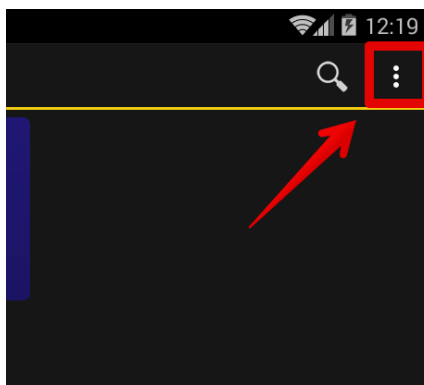
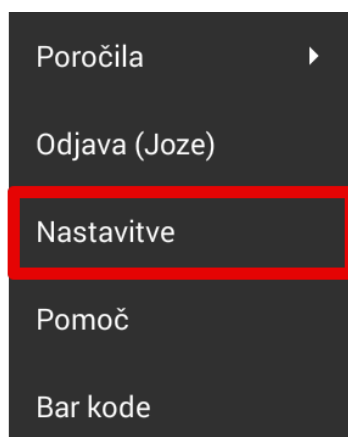


# Nastavitve VAT ID - Birokrat TaxPhone:

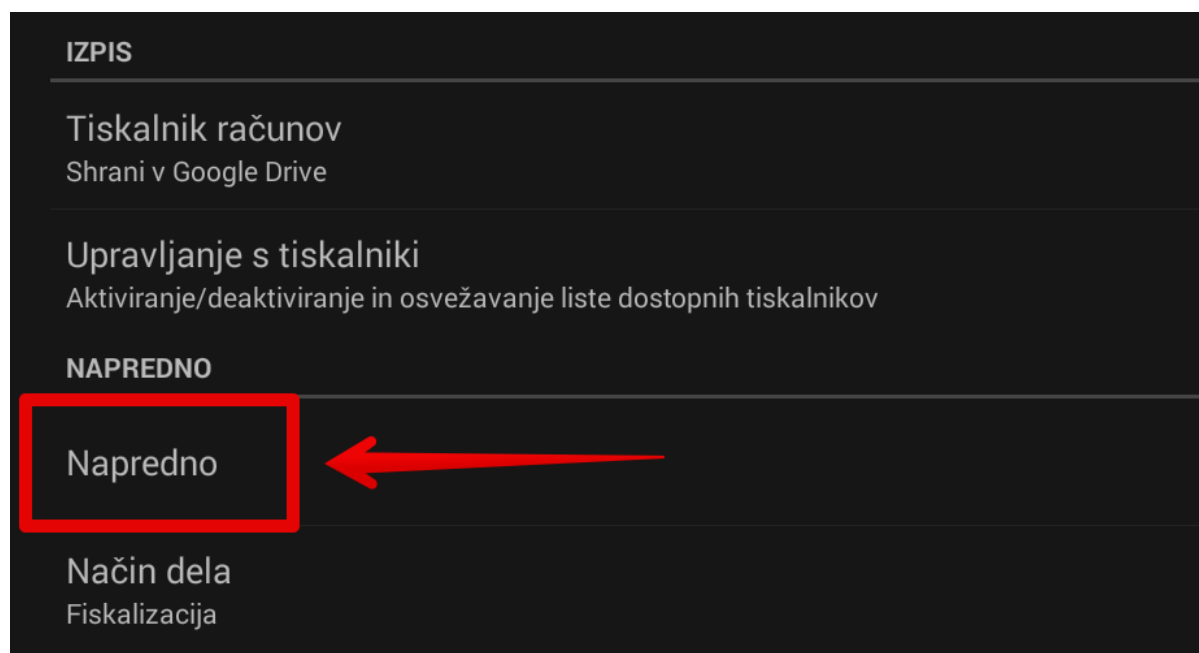
1. Na blagajni pritisnite na tri pikice v zgornjem desnem kotu:



2. Izberite meni Nastavitve:



3. Pojdite do spodnjega dela nastavitvev in izberite Napredno:



4. Najdite vrstico VAT ID in v kolikor ste davčni zavezanec obkljukajte kvadratek na desni strani. Sedaj se vam bo v glavi računa pred davčno številko prikazal znak SI.

Menjava FURS gesla. Uporabiti samo v izjemnem slučaju!!

Pregled sprememb  
Pregled prijav sprememb naslova/delovnega časa poslovnoga prostora davčni upravi

Zapiranje delovnega mesta  
Prijava zapiranja delovnega mesta davčni upravi

Fiskaliziraj TRR  
Ali naj se negotovinski (TRR) računi pošiljajo na fiskalizacijo

**RAZNO**

**VAT ID**  
Ali je podjetnik v sistemu VISS (VAT ID je natisnjen v glavi računa)

Dodatna valuta  
Izpis skupnega zneska računa v drugi valuti?

Oznaka valute

